



- Complete las casillas, como se muestra a continuación:

Inscripción a la reunión

Tema Asamblea

Descripción Tema único:

Hora

Complete

Primer nombre* Apellido*

Dirección de e-mail* Confirmar dirección de e-mail*

Código de persona colegiada (CPG-XXXX)*

* Información obligatoria

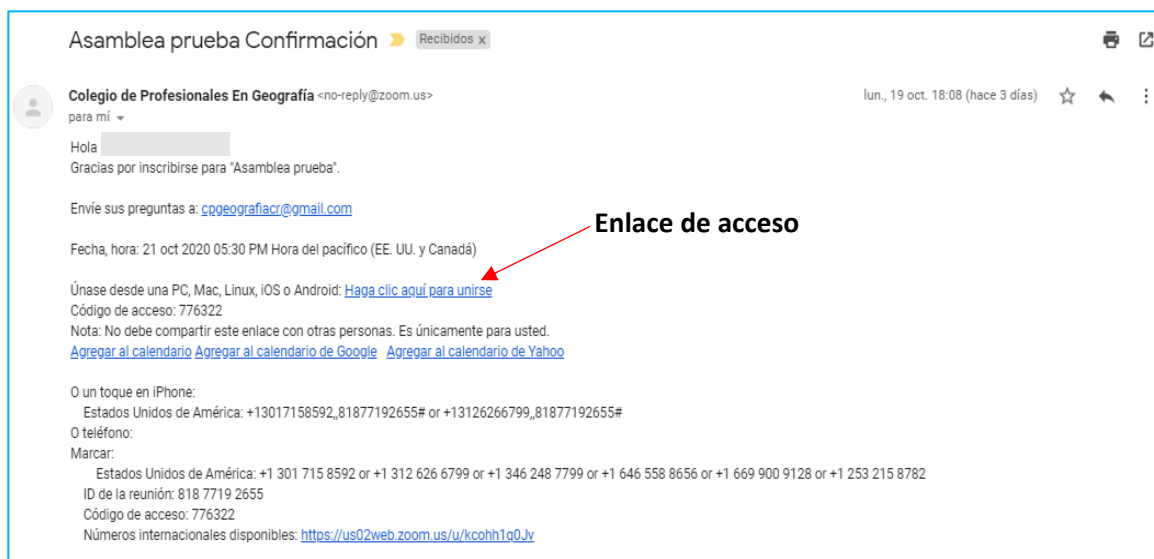
La información que proporcione cuando se registre se compartirá con el [propietario de cuenta](#) y el anfitrión y pueden usarla y compartirla según su Términos y Política de privacidad.

[Registrar](#)

El código de persona agremiada lo encuentra en nuestra página web
(<https://cpgeografia.or.cr/asamblea.html>) o su constancia de persona activa.



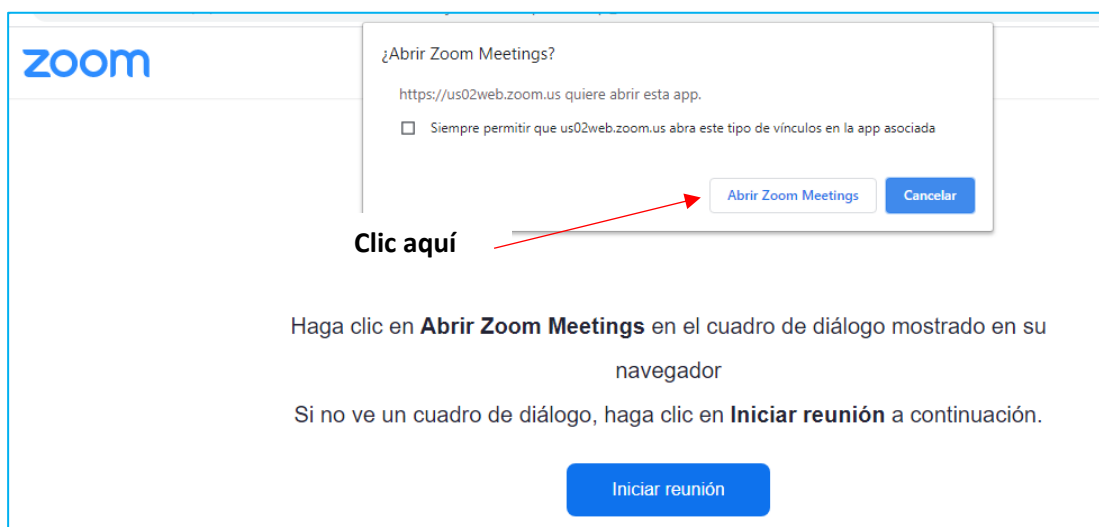
- Automáticamente, le llegará un nuevo correo electrónico con el enlace de la reunión, como se muestra a continuación:



Importante: No debe compartir el enlace.

Paso 2: Ingreso a plataforma Zoom

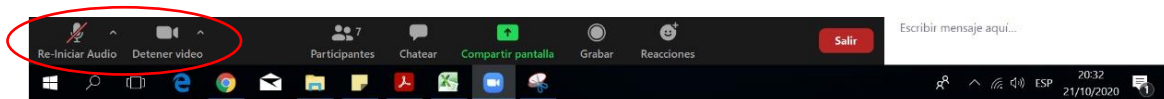
- Una vez ingrese al enlace de acceso, le aparecerá la siguiente pantalla:



Espera mientras el moderador le permite el ingreso.

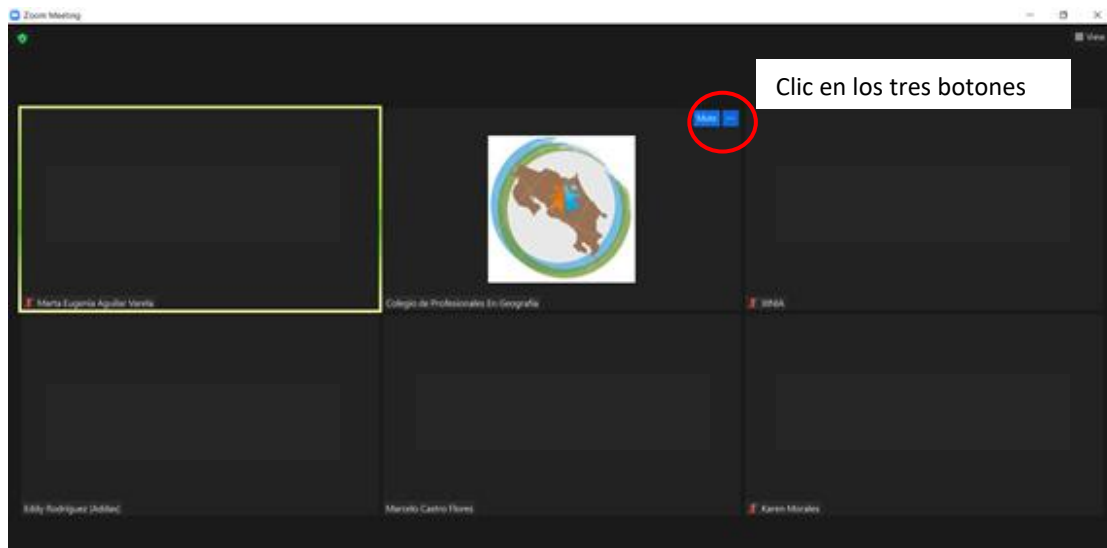


- Una vez se le permita el ingreso, tendrá la siguiente barra inferior:



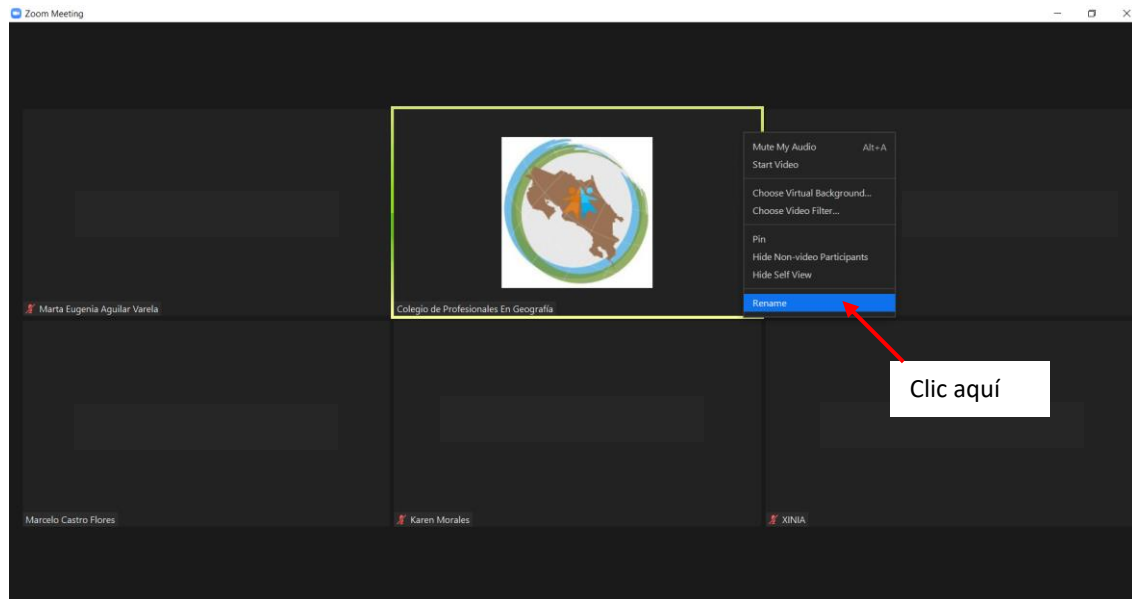
Mantener siempre el audio apagado y el video encendido, como se muestra en la imagen.

- Cambie el nombre de la pantalla como se muestra a continuación:

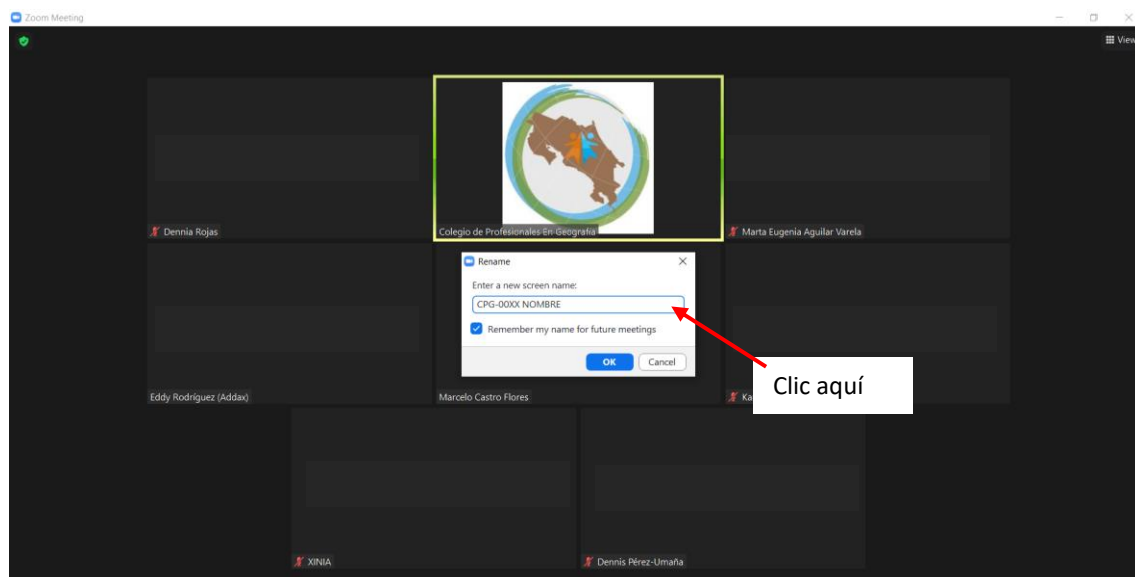




- Selecciones Rename/renombrar:



- Agregue su código de persona colegiada:

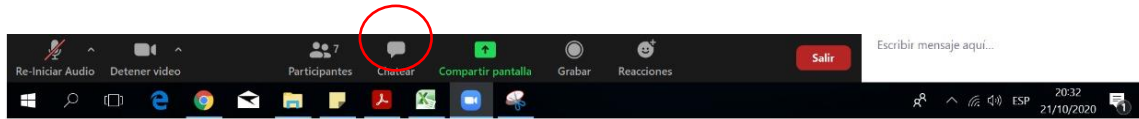


El código de persona colegiada está compuesto de la siguiente manera:
CPG-0000 Nombre y apellidos. Importante mantener los cuatro dígitos.
Ejemplo: CPG-00XX Juan Pérez

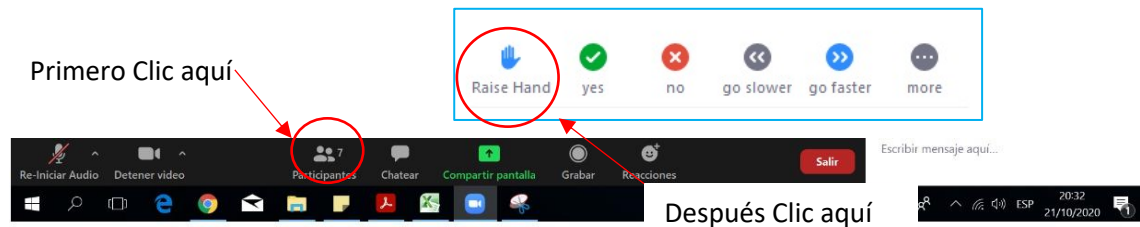


Paso 3: Participación

- Utilice el “Chat” para hacer preguntas, cuando el moderador o junta directiva lo indiquen.



- Cuando el moderador o junta directiva abra el espacio de preguntas o consultas, si necesita pedir la palabra para externar algún comentario que no pueda escribir por el chat, levante la mano, como se muestra a continuación:

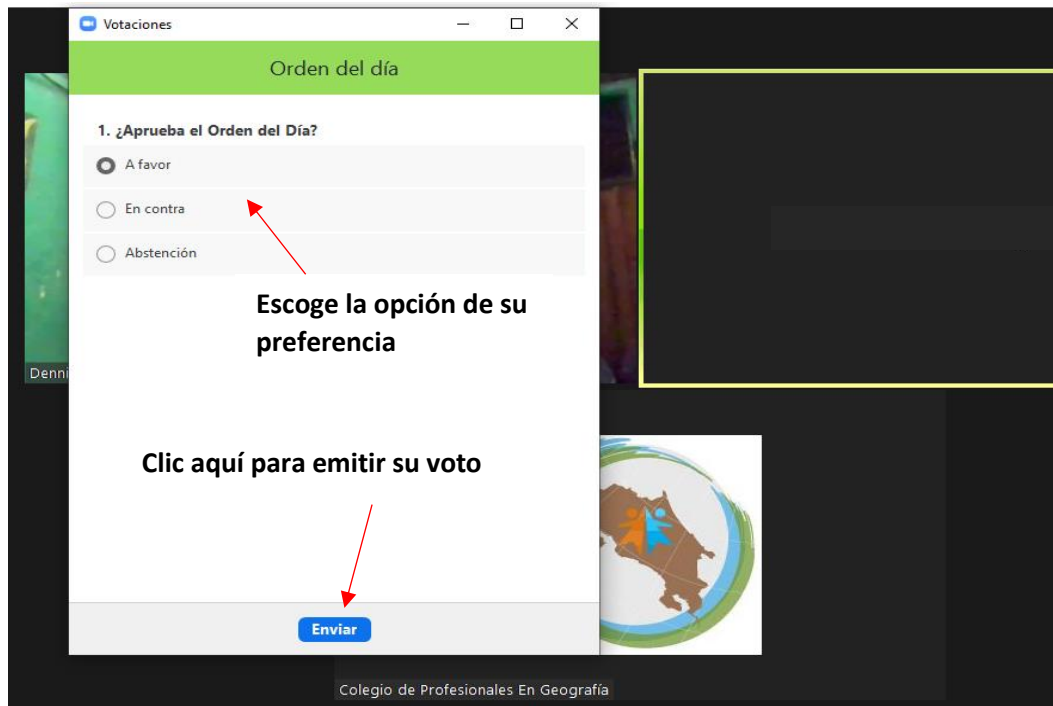


Dispone de dos minutos para externar su comentario.



Paso 4: Votaciones generales en Asambleas

- Para votaciones, el moderador activará la pregunta de votación, como aparece en la siguiente imagen:

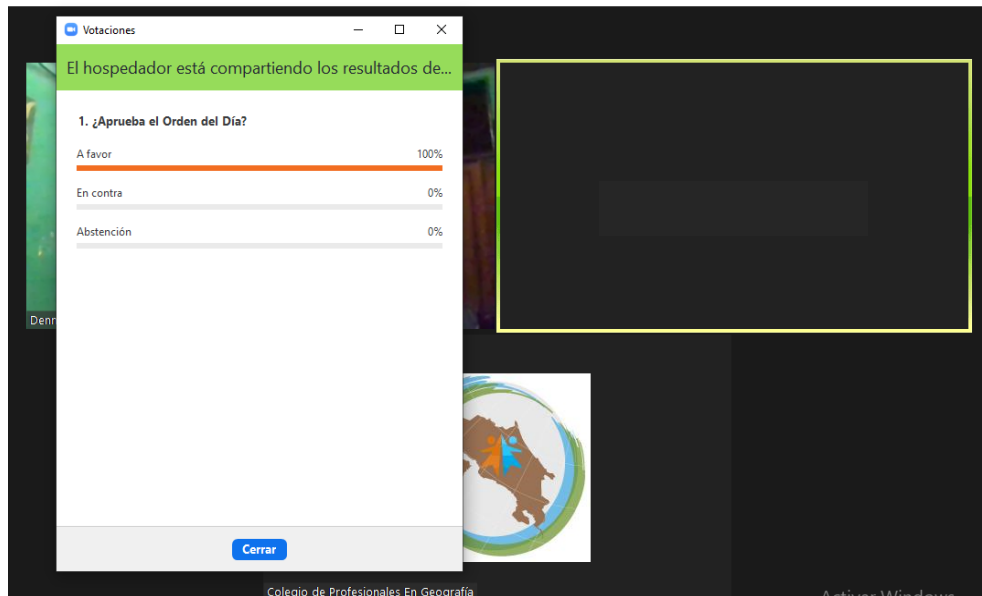


Es importante saber que tiene un tiempo de 60 segundos para emitir su voto.

El voto es individual y equivale a cada persona colegiada. Si en su vivienda hay más de una persona colegiada, deberá estar inscrita (como indica esta guía) y conectada en otra computadora / teléfono para ser parte del Cuórum.



- El moderador compartirá el resultado de la votación, como aparece en la siguiente imagen:



Paso 5: Elecciones de puestos de Órganos Colegiados

- Durante las votaciones de puestos de Junta Directiva, Tribunal Electoral, Tribunal de Honor o Fiscalía, las personas colegiadas que no estén en el Padrón Electoral Definitivo estarán en sala de espera.

Paso 6: Finaliza Asamblea

- Una vez finalice la Asamblea, para salir de la sesión, pulse el botón "Salir", como se muestra en la siguiente imagen:

